

ANÁLISE DE CRESCIMENTO DO ACERVO DA BIBLIOTECA CENTRAL DA FUNDAÇÃO UNIVERSIDADE DO AMAZONAS

MARLY B. COSTA

Diretora da Biblioteca Central/FUA

Analisa o crescimento dos investimentos na aquisição de material bibliográfico nos anos 1976, 1977 e 1978. Extrai as proporcionalidades (21,73%, 25,24% e 27,36%) com relação aos investimentos globais da Fundação Universidade do Amazonas no tocante a Material Permanente (elemento de despesa 4.1.4.0) do qual material bibliográfico é parte e demonstra que a FUA vem concedendo recursos cada vez maiores à Biblioteca Central. Conclui que tais investimentos não são suficientes e sugere medidas para sua evolução.

NOTA DO EDITOR

O presente artigo faz parte de um trabalho maior, intitulado "Levantamento do 'Status Quo' da Biblioteca Central da Universidade do Amazonas; análise de um dos serviços", realizado como exercício do Curso de Especialização em Biblioteconomia (convênio CAPES/FUA, Manaus 1979) dentro da disciplina "Planejamento e Organização de Sistemas de Informação" ministrado pelos professores Kira Tarapanoff e Antonio Miranda.

A primeira parte do trabalho é de natureza descritiva, apresentando os objetivos da FUA e da Biblioteca Central, Histórico, Instalação e descrição de seu sistema de bibliotecas e serviços.

Decidimos extrair do conjunto e publicar apenas a parte que motivou a realização do trabalho qual seja a da análise do crescimento do acervo que se constitui em autêntico estudo de caso, tipo de literatura relativamente escasso no nosso meio.

A autora isola os investimentos na aquisição de material bibliográfico e compara com os investimentos globais da FUA no elemento de despesa "Material Permanente" (anos 1976-1978) e demonstra o crescimento proporcional da primeira rubrica em relação à segunda. Não informa porém, se houve também um crescimento, estagnação ou involução no desempenho da rubrica "material permanente" com relação ao orçamento global da Universidade no mesmo período o que, no entanto, não invalida a proposta de trabalho em questão.

1. ACERVO

Até dezembro de 1978, do patrimonial documental da Universidade constava:

Livros	52.057
Periódicos	
Número total de títulos (assinados, doados e interrompidos)	5.991
Folhetos	3.483
Mapas	594
Diapositivos	260
Teses	733

1.1. CRESCIMENTO DA COLEÇÃO

Nas aquisições, verificou-se um crescimento do acervo no total de 19.001 volumes, incluindo vários tipos de materiais, discriminados por Bibliotecas.

Com relação às compras de materiais bibliográficos houve um aumento considerável no período 1976/77. Já no período de 1977/78 o aumento foi insignificante.

Quando ao percentual de crescimento do material, poderemos constatar através do QUADRO Nº 2.

2. RECURSOS ORÇAMENTÁRIOS

A Biblioteca Central da Universidade do Amazonas, não dispõe de dotações orçamentárias especificamente alocadas no Orçamento Geral da Universidade do Amazonas, face ter a Instituição de Ensino Superior a execução do seu Orçamento Geral, totalmente centralizado no Departamento de Finanças, não existindo mais que uma unidade orçamentária.

Apesar de operarmos com o orçamento centralizado, acreditamos que tal modalidade de execução orçamentária, não prejudicou as aquisições de materiais biblio-

gráficos feitos pela Biblioteca Central para suprir as várias Bibliotecas Departamentais face ao perfeito entrosamento entre a Biblioteca Central, Departamento de Finanças e o Departamento de Material.

Se compararmos os recursos financeiros comprometidos e processados pelo Almo-xarifado Central do Departamento de Material, no elemento de despesa 4.1.4.0 – Material Permanente no nosso universo – ver QUADRO 3 e GRÁFICO 10, constataremos que do volume de recursos aplicados correspondente a 100% no período 1976/78, foram alocados para a Biblioteca Central 21,73% no ano de 1976, 25,24% no ano de 1977 e 27,36% no ano de 1978, o que prova o interesse da administração superior da Universidade do Amazonas em conceder recursos cada vez maiores à Biblioteca Central se comparado à demanda de todos os órgãos que compõem o universo da Universidade do Amazonas, bem mais amplo.

Ainda seria de bom alvitre, esclarecer que poderíamos acrescentar recursos orçamentários comprometidos, e não processados, uma vez que não foram recebidos dentro do exercício financeiro de 1978, passando para 1979, (livros estrangeiros) cujo valor oscilará em torno de mais ou menos Cr\$ 500.000,00.

3. ANÁLISE

O presente trabalho, tem a denominação de “Levantamento do STATUS QUO da Biblioteca Central da Universidade do Amazonas”, implantada no ano de 1974 como órgão suplementar e análise de um dos serviços da sua estrutura técnica-organizacional.

Foram tomados como elementos básicos, todos os serviços da Biblioteca Central, conforme normalização por item. Foram levantados entre outros elementos, quadros, tabelas e gráficos, cujos resultados transformados em (%) percentual, vão consolidados no QUADRO 10 – Comparativo dos Percentuais dos Indicadores – Análise de Crescimento, tomando-se por base o orçamento, acervo, usuário potencial, consultas e empréstimos no período compreendido entre 1976/78.

As TABELAS e QUADROS, foram projetados para os GRÁFICOS em termos de percentual, utilizando a metodologia $P_i = P_o (1 + n)^t$, sendo P_i = população no fim do período T, P_o = população no começo do período t e t = o tempo do processo de alteração.

Dáí procuramos substituir o valor de t na fórmula:

$$P_i = P_o (1 + r)^t$$

$$P_i = P_o (1 + r)$$

$$\frac{P_i}{P_o} = (1 + r), \text{ achar o valor de } r.$$

$$r = \frac{P_i}{P_o} - 1$$

$$r = \frac{P_i - P_o}{1}$$

Tomando como ponto inicial a nossa análise comparativa o ano de 1976, vamos constatar em cima do QUADRO 10 — Análise de Crescimento, que o Investimento em Materiais Bibliográficos cresceu no período 1976/77, 136,42%, caindo vertiginosamente com mais de 80% no período 1977/78 onde encontramos um crescimento de 55,00%. No que diz respeito ao crescimento verificado no acervo bibliográfico adquirido, somente nos foi capaz identificar um crescimento quantitativo e nunca qualitativo. Seriam necessários mais elementos ou indicadores para tal análise. No entanto constatamos na relação 1976/77, um crescimento de 87,00%, caindo vertiginosamente com mais de 50% no período 1977/78, onde encontramos um crescimento de apenas 15% o que consideramos insuficiente para o volume de demanda constatada no mesmo período, no que diz respeito a consultas.

Quanto a taxa de incremento populacional do usuário potencial, constata-se que no período 76/77 a população cresceu a taxa de 13,83% ou arredondando teríamos 14,00%, para considerarmos estabilizada no próximo período, relação 77/78, onde constatamos uma taxa de incremento de apenas 15%, crescimento em ambos os períodos — relações 76/77 e 77/78, considerado satisfatório face a falta de vagas na própria Universidade. Quanto ao crescimento das consultas às Bibliotecas cuja relação 76/77 apresentou um crescimento de apenas 8,00%, vimos uma autêntica decolagem na relação 77/78 onde atingimos um crescimento de 105,00%.

No que diz respeito a empréstimos, vamos encontrar na relação 76/77 um crescimento de 57,00%, caindo na relação 77/78 para 45,00%.

Sendo do nosso conhecimento de que a Universidade do Amazonas dispõe de um acervo de 51.500 volumes incorporados até o mês de dezembro de 1978, no levantamento exclusivamente de quantidade, face até hoje não havermos realizado um levantamento de qualidade de títulos e, levando em consideração que, a Universidade oferece a comunidade 29 cursos de graduação, não corremos nenhum risco

em afirmar a precariedade e pobreza do acervo bibliográfico que a Universidade do Amazonas dispõe, para colocar à disposição da Comunidade Universitária.

A situação, só não atinge um ponto de estrangulamento das atividades acadêmicas face a indisponibilidade da própria Universidade em oferecer mais vagas nos seus 29 cursos de graduação.

Se partirmos da premissa de que o acervo sempre foi insignificante, apesar de todo o apoio recebido pelos Ex-Reitores e o atual Reitor da Universidade do Amazonas, que continua a ser insuficiente para atender a demanda solicitada pela Comunidade, com Bibliotecas Departamentais paupérrimas em várias áreas, apesar do crescimento dos indicadores tais como: orçamento, acervo, consultas e empréstimos, permanecendo constante apenas o usuário potencial, podemos perfeitamente diagnosticar que algumas áreas não dispõem em suas Bibliotecas Departamentais, do mínimo exigido para suportar as disciplinas dos Currículo-Mínimos dos Cursos de Graduação.

Ainda não entramos em pânico total, face a diminuta taxa de incremento do usuário potencial (crescimento), o que vem ocorrendo como constância não só no período 1976/78, bem como nos anos anteriores.

Conclui-se que o acervo bibliográfico, da Universidade do Amazonas, hoje, administrado pela Biblioteca Central, ainda é insignificante para atender o usuário potencial, mesmo sem levarmos em consideração a idade do atual acervo e na sua qualidade em termos de títulos e não de quantidades, que não consideramos na análise, como um dos indicadores por falta de elementos.

4. CONCLUSÕES E SUGESTÕES

À vista do exposto, com o levantamento de dados e analisando os quadros comparativos, podemos concluir que, as Bibliotecas da Universidade do Amazonas apesar de contar com apoio por parte da administração superior, ainda são carentes para atender os objetivos a que se propõem.

Constatamos que a demanda é superior às possibilidades de atendimento, pela carência do acervo, pelas deficiências nas instalações, pela descentralização administrativa.

Para que elas atinjam as suas finalidades, apresentamos as seguintes sugestões para uma melhor organização e funcionamento.

Tais sugestões podem ser assim resumidas:

- a) A transferência da Biblioteca Central para outro imóvel, de preferência de construção própria, com possibilidade de receber num só núcleo todo material bibliográfico existente nas diversas unidades departamentais;
- b) criação de uma comissão de seleção;
- c) aprovação do Regimento Interno da Biblioteca Central;
- d) lotação dos Bibliotecários das Departamentais na Biblioteca Central;
- e) implantação total da estrutura técnica-organizacional;
- f) ampliação do quadro de pessoal administrativo da Biblioteca Central;
- g) preparação por parte do Planejamento da Universidade, de um PROJETO, visando alocar recursos, com a finalidade de aumentar o acervo bibliográfico, no aspecto não só quantitativo, quanto qualitativo;
- h) distribuição, em forma prioritária, dos recursos às áreas mais carentes de acervo bibliográfico.

ABSTRACT

Analysis the expansion of investments in the acquisition of bibliographic material in 1976, 1977 and 1978. Shows the percentuals achieved (21,73%, 25,24% and 27,36%) if compared with total investments of the Fundação Universidade do Amazonas in Permant Materials (bibliographic materials are, according to national administration a sub-item of that element of budgeting) and reveals that the University is increasingly investing. In the development of the collection of the Central Library. Nevertheless, these investments are insufficient and indicates ways for improvement.

BIBLIOGRAFIA CONSULTADA

1. BRIQUET DE LEMOS, Antonio Agenor & MACEDO, Vera Amarante. **A posição da Biblioteca Universitária na organização operacional da Universidade.** In: SEMINÁRIO PARA ESTUDOS DOS PROBLEMAS DE ADMINISTRAÇÃO E FUNCIONAMENTO DE BIBLIOTECAS UNIVERSITÁRIAS, Brasília, 8-2 de julho, de 1974.

2. CUNHA, Maria Luísa Monteiro da. **Bibliotecas Universitárias; algumas considerações acerca da situação no Brasil**. In: CONGRESSO BRASILEIRO DE BIBLIOTECONOMIA E DOCUMENTAÇÃO, 79, Belém, 29 jul. 4 ago., 1973.
3. FERREIRA, Gilda Pires. **A biblioteca em perspectiva sistêmica**. Recife, UFPe. NAT-8, 1977. 39p.
4. FUNDAÇÃO UNIVERSIDADE DO AMAZONAS. **I Plano Diretor da Universidade do Amazonas, 1978-1982**. Manaus, 1977. 125p. ilustr.
5. . **Biblioteca Central. Relatório das atividades 1978**. Manaus, 1978. 15p.
6. LIMA, Etelvina. **A Biblioteca no ensino superior**. Brasília, CAPES/ABDF, 1978. 23p.
7. . **Estrutura organizacional da Biblioteca Universitária da Universidade Federal de Minas Gerais: um estudo de centralização e descentralização**. Belo Horizonte, Universidade Federal de Minas Gerais, Escola de Biblioteconomia, 1974.
8. MIRANDA, Antonio. **Biblioteca Universitária no Brasil; reflexões sobre a problemática**. Brasília, CAPES, 1978. 36p.
9. . **Biblioteca dos cursos de Pós-Graduação em educação no Brasil: Estudo comparado**. Brasília, MEC/DAU/CAPES, 1977.
10. . **Planejamento bibliotecário no Brasil: a informação para o desenvolvimento**. Rio de Janeiro/Brasília, Livros Técnicos e Científicos/Editora da Universidade de Brasília, 1977. 135p.
11. . **Seleção de material bibliográfico em bibliotecas universitárias brasileiras, idéias para um modelo operacional**. Brasília, CAPES/ABDF 1978. 36p.

AQUISIÇÃO DE MATERIAL BIBLIOGRÁFICO
PERCENTUAL VALOR GASTO POR UNIDADE DEPARTAMENTAL
TABELA Nº 1
1976

B I B L I O T E C A S	DOTAÇÃO Cr\$	PERCENTUAL
0 Biblioteca Central	50,00	0,02
1 Biblioteca do Campus	72.145,00	31,15
2 Biblioteca da FCS — Cursos de Farmácia e Odontologia	23.931,00	10,34
3 Biblioteca da FCS — Curso de Medicina	26.687,00	11,53
4 Biblioteca da FES — Cursos de Administração e Contabilidade	—	
5 Biblioteca da FES — Curso de Direito	42.960,00	18,55
6 Biblioteca da Faculdade de Educação	16.479,00	7,12
7 Biblioteca do Instituto de Ciências Humanas e Letras	49.295,00	21,29
T O T A L	231.547,00	100 %

AQUISIÇÃO DE MATERIAL BIBLIOGRÁFICO
 PERCENTUAL VALOR GASTO POR UNIDADE DEPARTAMENTAL
 TABELA Nº 2
 1977

BIBLIOTECAS		DOTAÇÃO Cr \$	PERCENTUAL
0	Biblioteca Central	25.695,00	4,47
1	Biblioteca do Campus	136.929,00	23,84
2	Biblioteca da FCS – Cursos de Farmácia e Odontologia	67.821,00	11,81
3	Biblioteca da FCS – Curso de Medicina	233.751,00	40,69
4	Biblioteca da FES – Curso de Administração e Contabilidade	39.288,00	6,84
5	Biblioteca da FES – Curso de Direito	2.583,00	0,45
6	Biblioteca da Faculdade de Educação	16.205,00	2,82
7	Biblioteca do Instituto de Ciências Humanas e Letras	52.147,00	9,08
T O T A L		574.419,00	100 %

AQUISIÇÃO DE MATERIAL BIBLIOGRÁFICO
PERCENTUAL VALOR GASTO POR UNIDADE DEPARTAMENTAL
TABELA Nº 1
1978

B I B L I O T E C A S	DOTAÇÃO Cr. \$	PERCENTUAL
0 Biblioteca Central	49.475,00	5,84
1 Biblioteca do Campus	387.234,00	45,71
2 Biblioteca da FCS – Curso de Farmácia e Odontologia	17.977,00	2,12
3 Biblioteca da FCS – Curso de Medicina	54.265,00	6,40
4 Biblioteca da FES – Cursos de Administração e Contabilidade	26.703,00	3,15
5 Biblioteca da FES – Curso de Direito	45.827,00	5,40
6 Biblioteca da Faculdade de Educação	19.066,00	2,25
7 Biblioteca do Instituto de Ciências Humanas e Letras	246.789,00	29,13
T O T A L	847.336,00	100 %

**MATERIAL BIBLIOGRÁFICO
 PERCENTUAL DA DISTRIBUIÇÃO POR UNIDADE DEPARTAMENTAL
 TABELA Nº 6
 1977**

B I B L I O T E C A S	Quantidade de Material BIBLIOGRÁFICO	PERCENTUAL
0 Biblioteca Central	189	5,41
1 Biblioteca do Campus	919	26,29
2 Biblioteca da FCS – Cursos de Farmácia e Odontologia	243	6,95
3 Biblioteca da FCS – Curso de Medicina	668	19,11
4 Biblioteca da FES – Cursos de Administração e Contabilidade	720	20,59
5 Biblioteca da FES – Curso de Direito	73	2,09
6 Biblioteca da Faculdade de Educação	443	12,67
7 Biblioteca do Instituto de Ciências Humanas e Letras	241	6,89
T O T A L	3.496	100 %

MATERIAL BIBLIOGRÁFICO
PERCENTUAL DA DISTRIBUIÇÃO POR UNIDADE DEPARTAMENTAL
TABELA Nº 7
1978

BIBLIOTECAS	Quantidade de Material BIBLIOGRÁFICO	PERCENTUAL
0 Biblioteca Central	122	3,06
1 Biblioteca do Campus	1.123	28,13
2 Biblioteca da FCS – Cursos de Farmácia e Odontologia	41	1,03
3 Biblioteca da FCS – Curso de Medicina	108	2,70
4 Biblioteca da FES – Cursos de Administração e Contabilidade	281	7,04
5 Biblioteca da FES – Curso de Direito	366	9,17
6 Biblioteca da Faculdade de Educação	268	6,71
7 Biblioteca do Instituto de Ciências Humanas e Letras	1.683	42,16
T O T A L	3.992	100 %

RECURSOS FINANCEIROS
AQUISIÇÃO DE MATERIAL BIBLIOGRÁFICO
PERCENTUAL APLICADO POR UNIDADE DEPARTAMENTAL
PERÍODO 1976/78
TABELA Nº 4

	D O T A Ç Õ E S			TOTAL	%	
	1976	1977	1978			
0	Biblioteca Central	50,00	25.695,00	49.475,00	75.220,00	4,55
1	Biblioteca do Campus Universitário	12.145,00	136.929,00	387.234,00	596.308,00	36,07
2	FCS – Cursos de Farmácia e Odontologia	23.931,00	67.821,00	17.977,00	109.729,00	6,64
3	FCS – Curso de Medicina	26.687,00	233.751,00	54.265,00	314.703,00	19,03
4	FES – Cursos de Adm. e Contabilidade	–	39.288,00	26.703,00	65.991,00	3,99
5	FES – Curso de Direito	42.960,00	2.583,00	45.827,00	91.370,00	5,53
6	Biblioteca da Faculdade de Educação	16.479,00	16.205,00	19.066,00	51.750,00	3,13
7	Biblioteca do Inst. de C. Humanas e Letras	49.295,00	52.147,00	246.789,00	348.231,00	21,06
T O T A L S		231.547,00	574.419,00	847.336,00	1.653.302,00	100,06

MATERIAL BIBLIOGRÁFICO
PERCENTUAL DA DISTRIBUIÇÃO POR UNIDADE DEPARTAMENTAL
TABELA Nº 5
1976

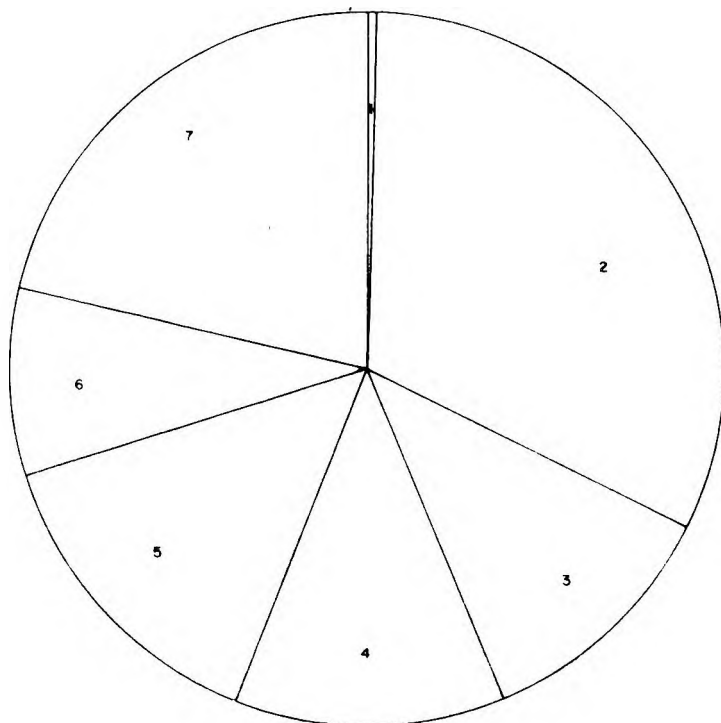
B I B L I O T E C A S		Quantidade de Material BIBLIOGRÁFICO	PERCENTUAL
0	Biblioteca Central	01	0,05
1	Biblioteca do Campus	527	28,24
2	Biblioteca da FCS – Cursos de Farmácia e Odontologia	76	4,07
3	Biblioteca da FCS – Curso de Medicina	179	9,59
4	Biblioteca da FES – Cursos de Administração e Contabilidade	–	.
5	Biblioteca da FES – Curso de Direito	117	6,27
6	Biblioteca da Faculdade de Educação	176	9,43
7	Biblioteca do Instituto de Ciências Humanas e Letras	790	42,35
T O T A L		1.866	100 %

**MATERIAL BIBLIOGRAFICO
 PERCENTUAL DISTRIBUIDO POR UNIDADE DE DEPARTAMENTAL
 PERIODO 1976/78
 TABELA Nº8**

	Quantidade de Material Bibliográfico			TOTAL	%	
	1976	1977	1978			
B I B L I O T E C A S						
0	Biblioteca Central	01	189	122	312	3,34
1	Biblioteca do Campus	527	919	1.123	2.569	27,46
2	Bib. da FCS – Cursos de Farmácia e Odontologia	76	243	41	360	3,85
3	Biblioteca da FCS – Curso de Medicina	179	668	108	955	10,21
4	Biblioteca da FES – Cursos de Adm. e Contabilidade	–	720	281	1.001	10,70
5	Biblioteca da FES – Curso de Direito	117	73	366	556	5,94
6	Biblioteca da Faculdade de Educação	176	443	268	887	9,48
7	Biblioteca do Instituto de C. Humanas e Letras	790	241	1.683	2.714	29,02
T O T A L S		.866	3.496	3.992	9.354	100,00

AQUISIÇÃO DE MATERIAL BIBLIOGRÁFICO
PERCENTUAL VALOR GASTO POR UNIDADE DEPARTAMENTAL
GRÁFICO DA TABELA Nº 1

1976

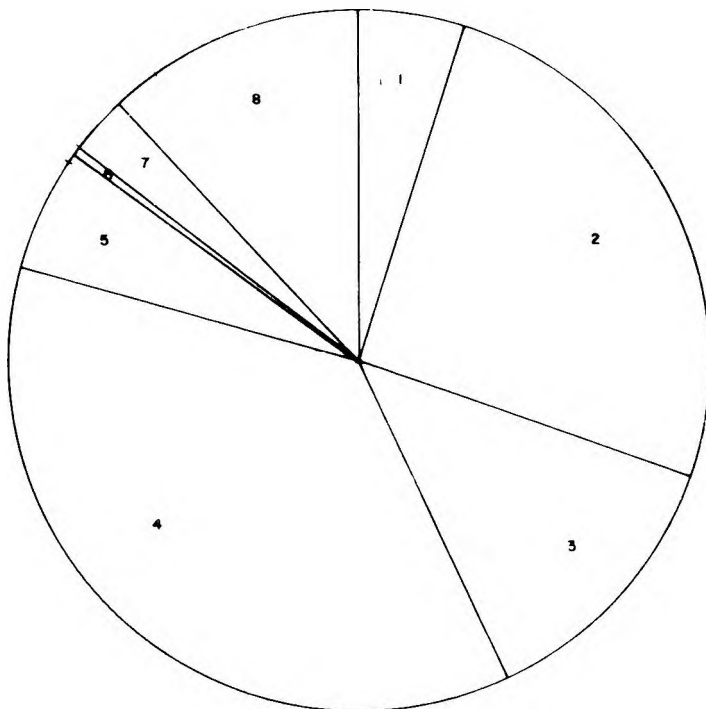


LEGENDA

1 BIBLIOTECA CENTRAL	0,02%
2 BIBLIOTECA CAMPUS	31,15%
3 BIBLIOTECA F. C. S. CURSO DE FARM. E ODONT.	10,34%
4 BIBLIOTECA F. C. S. CURSO DE MEDICINA	11,53%
5 BIBLIOTECA F. E. S. CURSO DE DIREITO	18,55%
6 BIBLIOTECA DA FACULDADE DE EDUCAÇÃO	7,12%
7 BIBLIOTECA DO INSTITUTO C. M. LETRAS	21,29%
TOTAL	100,00%

AQUISIÇÃO DE MATERIAL BIBLIOGRÁFICO
PERCENTUAL VALOR GASTO POR UNIDADE DEPARTAMENTAL
GRÁFICO DA TABELA Nº 2

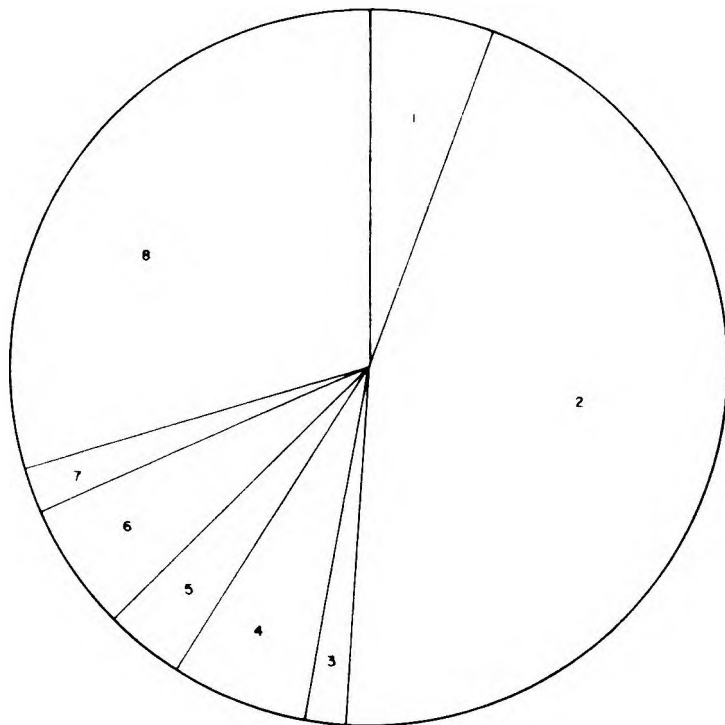
1977



LEGENDA

1	BIBLIOTECA CENTRAL	4,47%
2	BIBLIOTECA CAMPUS	23,84%
3	BIBLIOTECA F. C. S. CURSO DE FARM. E ODONT.	11,81%
4	BIBLIOTECA F. C. S. CURSO DE MEDICINA	40,69%
5	BIBLIOTECA F. E. S. CURSO DE ADM. E CONTAB.	6,84%
6	BIBLIOTECA F. E. S. CURSO DE DIREITO	0,45%
7	BIBLIOTECA DA FACULDADE DE EDUCAÇÃO	2,82%
8	BIBLIOTECA DO INSTITUTO C. H. LETRAS	9,08%
	TOTAL	100,00%

AQUISIÇÃO DE MATERIAL BIBLIOGRÁFICO
PERCENTUAL VALOR GASTO POR UNIDADE DEPARTAMENTAL
GRÁFICO DA TABELA Nº 3
1978

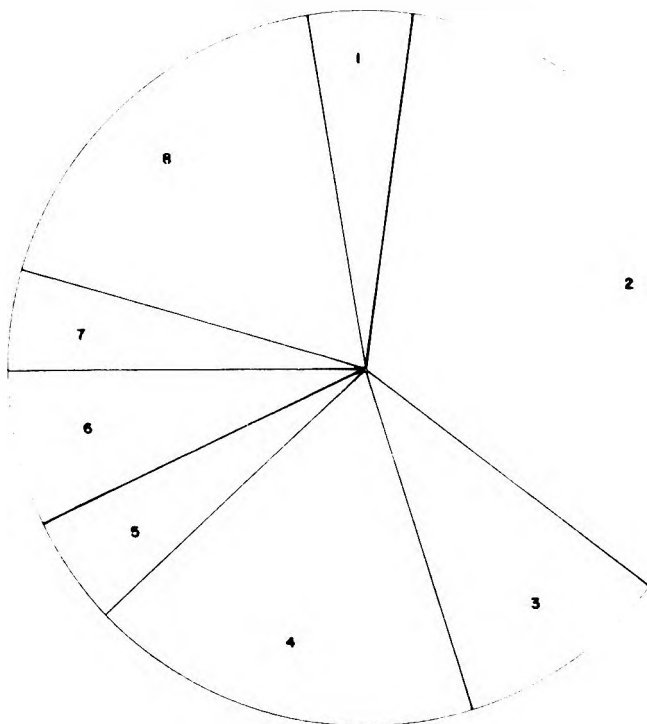


LEGENDA

1	BIBLIOTECA CENTRAL	5,84%
2	BIBLIOTECA CAMPUS	45,71%
3	BIBLIOTECA F C S CURSO DE FARM E ODONT	2,12%
4	BIBLIOTECA F. C S CURSO DE MEDICINA	6,40%
5	BIBLIOTECA F E S CURSO DE ADM E CONTAB.	3,15%
6	BIBLIOTECA F E S CURSO DE DIREITO	5,40%
7	BIBLIOTECA DA FACULDADE DE EDUCAÇÃO	2,29%
8	BIBLIOTECA DO INSTITUTO C H LETRAS	29,13%

TOTAL 100,00%

RECURSOS FINANCEIROS
AQUIÇÃO DE MATERIAL BIBLIOGRÁFICO
PERCENTUAL APLICADO POR UNIDADE DEPARTAMENTAL
PERÍODO 1976/78
GRÁFICO TABELA Nº 4



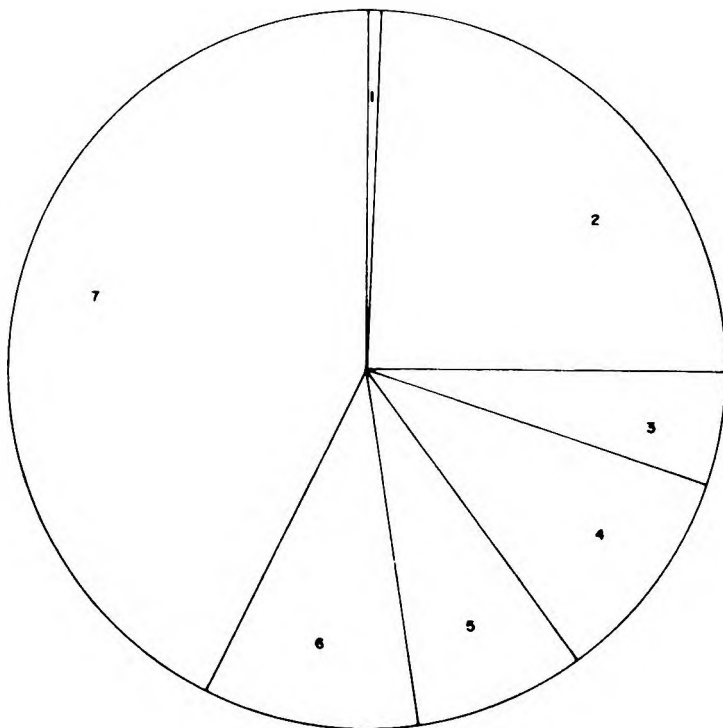
LEGENDA

1	BIBLIOTECA CENTRAL	4,55%
2	BIBLIOTECA CAMPUS	36,07%
3	BIBLIOTECA F. C. S. CURSO DE FARM. E ODONT	6,64%
4	BIBLIOTECA F. C. S. CURSO DE MEDICINA	19,03%
5	BIBLIOTECA F. E. S. CURSO DE ADM. E CONTAB	3,99%
6	BIBLIOTECA F. E. S. CURSO DE DIREITO	5,53%
7	BIBLIOTECA DA FACULDADE DE EDUCAÇÃO	3,13%
8	BIBLIOTECA DA FACULDADE C. H. LETRAS	21,06%

TOTAL 100,00 %

MATERIAL BIBLIOGRÁFICO
PERCENTUAL DA DISTRIBUIÇÃO POR UNIDADE DEPARTAMENTAL
GRÁFICO DA TABELA Nº 5

1976

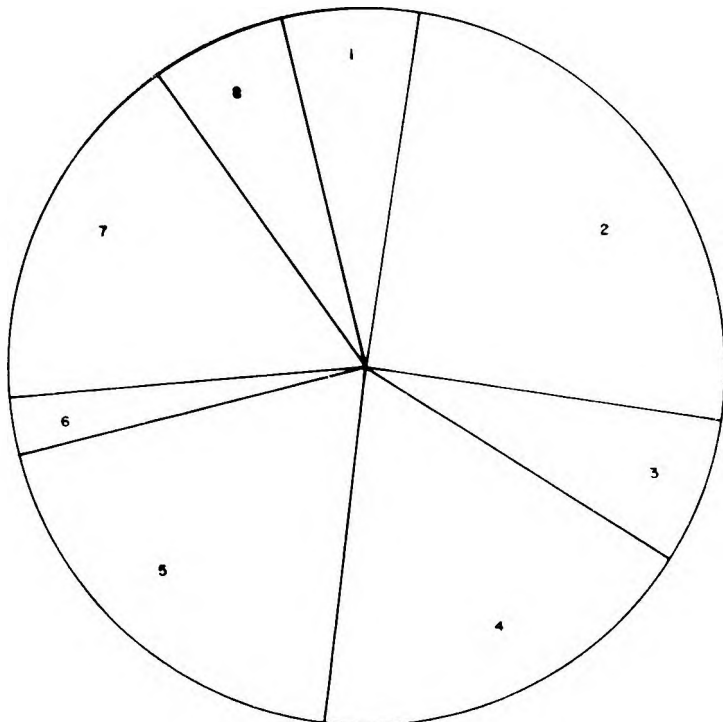


LEGENDA

1	BIBLIOTECA CENTRAL	0,05%
2	BIBLIOTECA CAMPUS	28,24%
3	BIBLIOTECA F. C. S. CURSO DE FARM. E ODONT.	4,07%
4	BIBLIOTECA F. C. S. CURSO DE MEDICINA	9,59%
5	BIBLIOTECA F. E. S. CURSO DE DIREITO	6,27%
6	BIBLIOTECA DA FACULDADE DE EDUCAÇÃO	9,43%
7	BIBLIOTECA DO INSTITUTO C. H. LETRAS	42,35%
	TOTAL	100,00%

**MATERIAL BIBLIOGRÁFICO
 PERCENTUAL DA DISTRIBUIÇÃO POR UNIDADE DEPARTAMENTAL
 GRÁFICO DA TABELA Nº 6**

1977

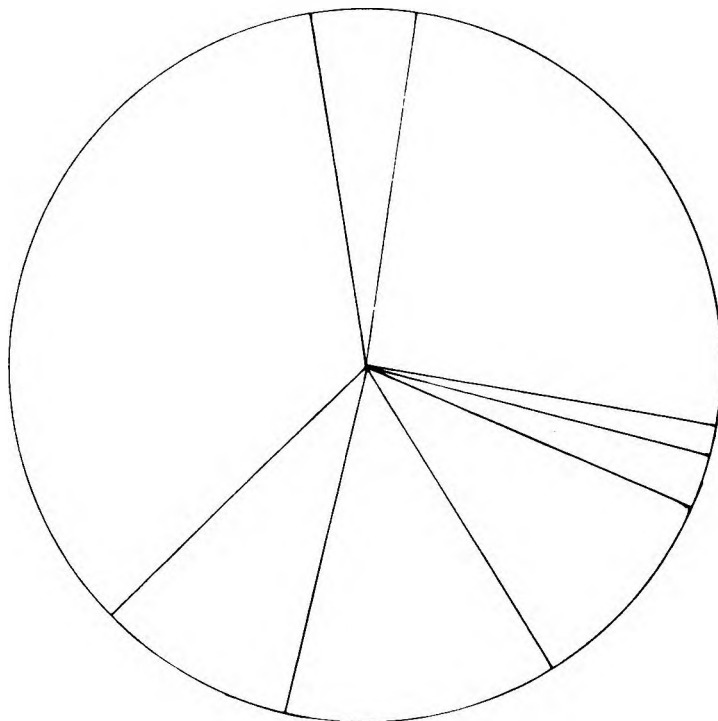


LEGENDA

1	BIBLIOTECA CENTRAL	5,41 %
2	BIBLIOTECA CAMPUS	26,29 %
3	BIBLIOTECA F. C. S. CURSO DE FARM. E ODONT.	6,95 %
4	BIBLIOTECA F. C. S. CURSO DE MEDICINA	19,11 %
8	BIBLIOTECA F. E. S. CURSO DE ADM. E CONTAB.	20,59 %
6	BIBLIOTECA F. E. S. CURSO DE DIREITO	2,09 %
7	BIBLIOTECA DA FACULDADE DE EDUCAÇÃO	12,67 %
8	BIBLIOTECA DA FACULDADE C. H. LETRAS	6,89 %
TOTAL		100,00 %

**MATERIAL BIBLIOGRÁFICO
 PERCENTUAL DA DISTRIBUIÇÃO POR UNIDADE DEPARTAMENTAL
 GRÁFICO DA TABELA Nº 7**

1978

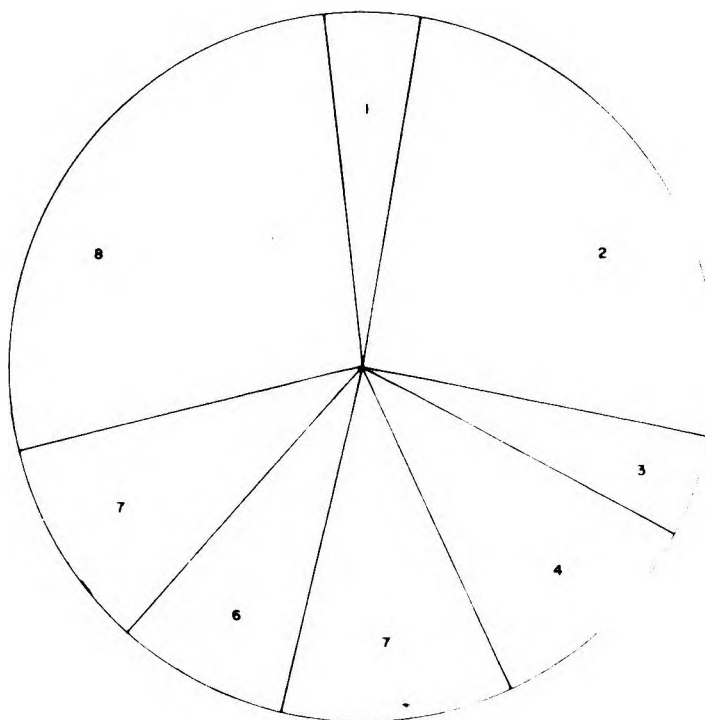


LEGENDA

1	BIBLIOTECA CENTRAL	3,06%
2	BIBLIOTECA CAMPUS	28,13%
3	BIBLIOTECA F. C. S. CURSO DE FARM. E ODONT.	1,03%
4	BIBLIOTECA F. C. S. CURSO DE MEDICINA	2,70%
5	BIBLIOTECA F. E. S. CURSO DE ADM. E CONTAB.	7,04%
6	BIBLIOTECA F. E. S. CURSO DE DIREITO	9,17%
7	BIBLIOTECA DA FACULDADE DE EDUCAÇÃO	6,71%
8	BIBLIOTECA DA FACULDADE C. H. LETRAS	42,16%

TOTAL	100,00%
--------------	----------------

MATERIAL BIBLIOGRÁFICO
PERCENTUAL DISTRIBUÍDO POR UNIDADE DEPARTAMENTAL
PÉRIODO 1976/78
GRÁFICO TABELA Nº8



LEGENDA

1	BIBLIOTECA CENTRAL	3,34%
2	BIBLIOTECA CAMPUS	27,46%
3	BIBLIOTECA F. C. S. CURSO DE FARM. E ODONT.	3,85%
4	BIBLIOTECA F. C. S. CURSO DE MEDICINA	10,21%
5	BIBLIOTECA F. E. S. CURSO DE ADM. E CONTAB.	10,70%
6	BIBLIOTECA F. E. S. CURSO DE DIREITO	5,94%
7	BIBLIOTECA DA FACULDADE DE EDUCAÇÃO	9,48%
8	BIBLIOTECA DA FACULDADE C.H. LETRAS	29,02%

TOTAL 100,00%

BIBLIOTECA CENTRAL
GRÁFICO DEMONSTRATIVO DE INVERSIONES
NATURALEZA MATERIAL BIBLIOGRÁFICA
PERÍODO 1976 / 78

GRÁFICO 9

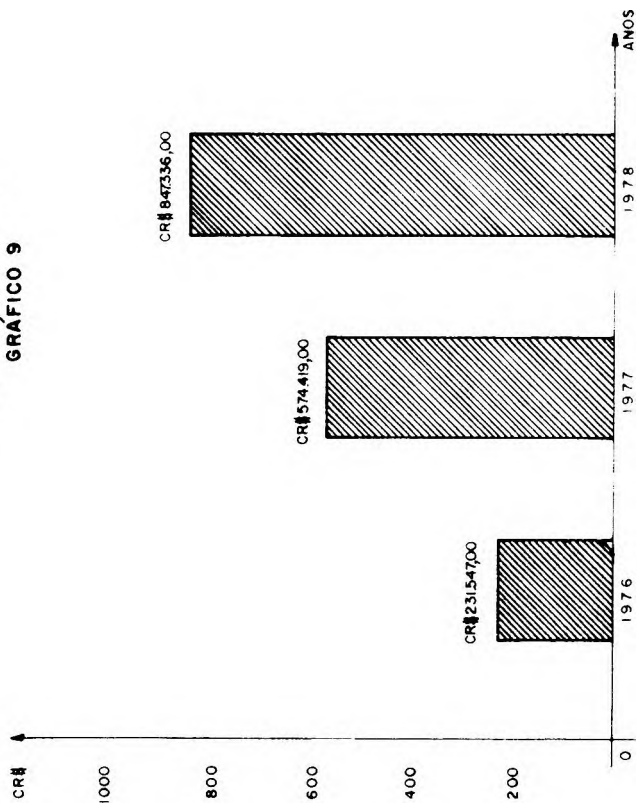
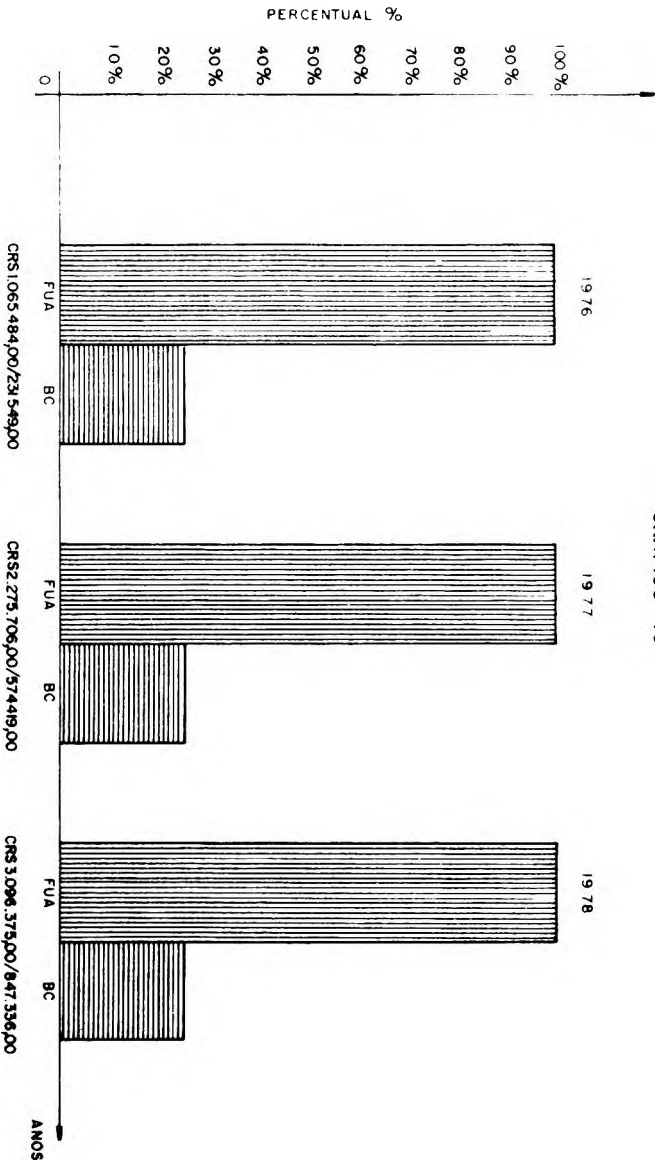


GRÁFICO COMPARATIVO DE AQUISIÇÕES - RECURSOS ORÇAMENTARIO/FINANCEIROS
 RELAÇÃO FUA / BIBLIOTECA CENTRAL
 ELEMENTO DE DESPESA : MATERIAL PERMANENTE
 PERÍODO 1976 / 78
 GRÁFICO 10



**BIBLIOTECA CENTRAL
CIRCULAÇÃO E EMPRÉSTIMO
1976/78
QUADRO I**

BIBLIOTECAS	CONSULTAS				EMPRÉSTIMOS			
	1976	1977	1978	TOTAL	1976	1977	1978	TOTAL
Biblioteca do Campus Universitário	3.046	2.648	35.474	41.168	5.918	7.768	12.072	25.000
Bib. da FCS – Cursos de Farmácia e Odontologia	1.562	2.998	4.193	8.753	474	684	1.487	2.600
Biblioteca da FCS – Curso de Medicina	16.158	21.015	19.311	56.484	1.310	6.435	6.137	13.000
Bib. da FCS – Curso de Adm. e Contabilidade	–	400	7.956	8.356	–	459	3.271	3.000
Biblioteca da FES – Curso de Direito	2.391	3.451	7.114	12.956	2.072	2.504	2.358	0.000
Biblioteca da Faculdade de Educação	12.948	10.249	13.062	36.259	2.712	2.050	2.421	7.000
Bib. do Inst. de Ciências Humanas e Letras	7.621	6.477	9.513	23.611	1.682	2.306	3.971	7.900
T O T A L	43.726	47.238	96.623	187.597	14.168	22.206	31.717	68.000

BIBLIOTECA CENTRAL
CRESCIMENTO DO MATERIAL BIBLIOGRÁFICO
1976/78
QUADRO II

BIBLIOTECAS	ORIGEM	MATERIAL BIBLIOGRÁFICO			TOTAL Quant.
		1976 Quantidade	1977 Quantidade	1978 Quantidade	
Biblioteca Central	Compra	01	189	122	312
	Doação	06	141	66	213
Biblioteca do Campus Universitário	Compra	527	919	1.123	2.568
	Doação	168	819	1.556	2.543
Bib. da FCS - Cursos de Farmácia e Odontologia	Compra	76	243	41	360
	Doação	63	62	111	236
Biblioteca da FCS - Curso de Medicina	Compra	179	868	108	955
	Doação	327	322	207	856
Bib. da FES - Curso de Administração e Contabilidade	Compra	-	720	281	1.001
	Doação	-	579	294	873
Bibliotecas da FES - Curso de Direito	Compra	117	73	366	556
	Doação	303	165	228	696
Biblioteca da Faculdade de Educação	Compra	176	443	288	807
	Doação	333	192	982	1.507
Bib. do Instituto de Ciências Humanas e Letras	Compra	790	241	1.083	2.714
	Doação	1.215	500	1.018	2.733
T O T A L	Compra	1.806	3.406	2.982	8.294
	Doação	2.415	2.780	4.462	9.647

BIBLIOTECA CENTRAL
ELEMENTO DE DESPESA: MATERIAL PERMANENTE
RELAÇÃO APLICAÇÃO RECURSOS FINANCEIROS FUA/BC
PERÍODO 1976/77
QUADRO III

	1976		1977		1978	
	FUA	BC	FUA	BC	FUA	BC
RECURSOS FINANCEIROS Cr\$	1.065.484,00	231.549,00	2.275.706,00	574.419,00	3.096.375,00	847.336,00
PERCENTUAL %	100,00	21,73	100,00	25,24	100,00	27,3

BIBLIOTECA CENTRAL
DEMONSTRATIVO DE INVESTIMENTOS COM MATERIAL BIBLIOGRÁFICO
NATUREZA = AQUISIÇÕES
PERÍODO = 1976/1978
QUADRO IV

E S P E C I F I C A Ç Ã O	1976	1977	1978
MATERIAL BIBLIOGRÁFICO	231.547,00	547.419,00	847.336,00

BIBLIOTECA CENTRAL
DEMONSTRATIVO DE INVESTIMENTOS COM MATERIAL BIBLIOGRÁFICO
NATUREZA = AQUISIÇÕES
PERÍODO - 1976/1978
QUADRO V

		EM PERCENTUAL	
ESPECIFICAÇÃO	1976/77 (%)	1977/78 (%)	
MATERIAL BIBLIOGRÁFICO	136,42	55,00	

BIBLIOTECA CENTRAL
DEMONSTRATIVO DO CRESCIMENTO DO MATERIAL ADQUIRIDO
NATUREZA - INCORPORAÇÃO
PERÍODO = 1976/1978
QUADRO VI

	EM UNIDADE		
E S P E C I F I C A Ç Ã O	1976	1977	1978
MATERIAL BIBLIOGRÁFICO	1.866	3.496	3.992

BIBLIOTECA CENTRAL
DEMONSTRATIVO DO CRESCIMENTO DO MATERIAL ADQUIRIDO
NATUREZA - INCORPORAÇÃO
PERÍODO - 1976/1978
QUADRO VII

		EM PERCENTUAL
E S P E C I F I C A Ç Ã O	1976/77 (%)	1977/78 (%)
MATERIAL BIBLIOGRÁFICO	87,00	15,00

**BIBLIOTECA CENTRAL
DEMONSTRATIVO DO USUÁRIO POTENCIAL
PERÍODO 1976/78
QUADRO VIII**

ANOS	DOCENTES	DISCENTES	TOTAL
1976	4.567	458	5.025
1977	5.250	470	5.720
1978	5.925	662	6.587

**BIBLIOTECA CENTRAL
TAXA DE INCREMENTO USUÁRIO POTENCIAL
PERÍODO: 1976/78
QUADRO IX**

	1976/77 (%)	1977/78 (%)
TAXA DE INCREMENTO (CRESCIMENTO) USUÁRIO POTENCIAL	13,82	15,15

BIBLIOTECA CENTRAL
 COMPARATIVO DOS PERCENTUAIS DOS INDICADORES
 ANÁLISE DE CRESCIMENTO
 PERÍODO: 1976/78
 QUADRO X

Relação Anos Universo	Orçamento-Investimento Realizado %	Acervo Adquirido %	População-Usuário Potencial %	Consultas %	Empréstimo %
1976/1977	136,42	87,00	13,83	8,00	57,00
1977/1978	55,00	15,00	15,15	105,00	43,00